

PER I GENITORI  
OPERAZIONI PER VISUALIZZARE IL PAGELLINO I PERIODO  
INTERMEDIO

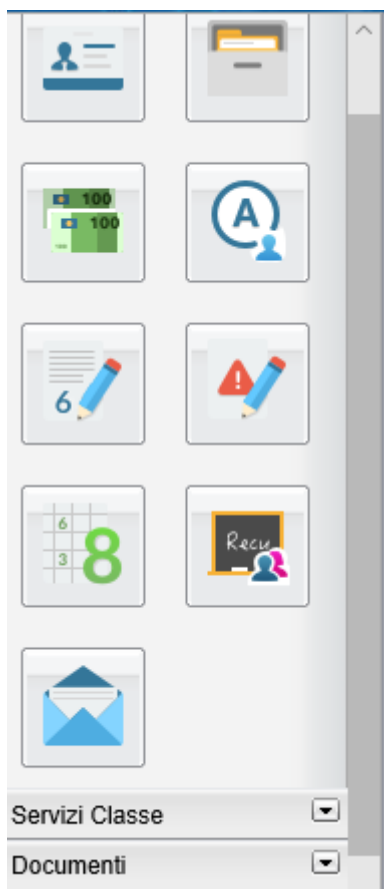
*PROCEDURA DA PC*

Collegarsi al sito web:

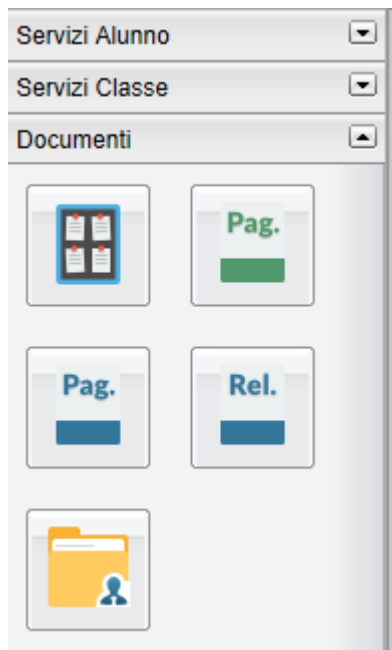
[www.SG27969.Scuolanext.info](http://www.SG27969.Scuolanext.info)

Inserire le proprie credenziali ( *user e password* )

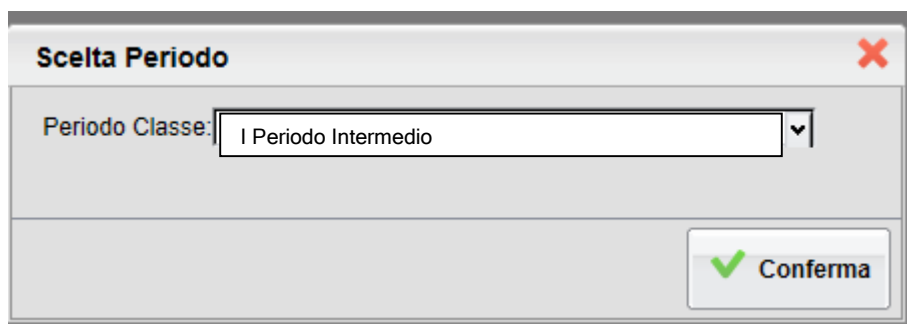
- Dal menù a tendina selezionare la sezione “documenti”



- Selezionare la sezione “pagellino”

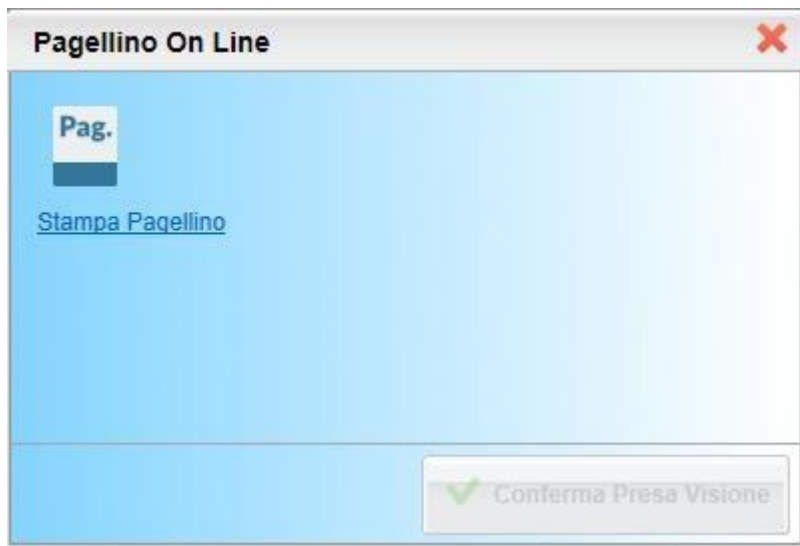


- Selezionare dal menù a tendina “I PERIODO INTERMEDIO”

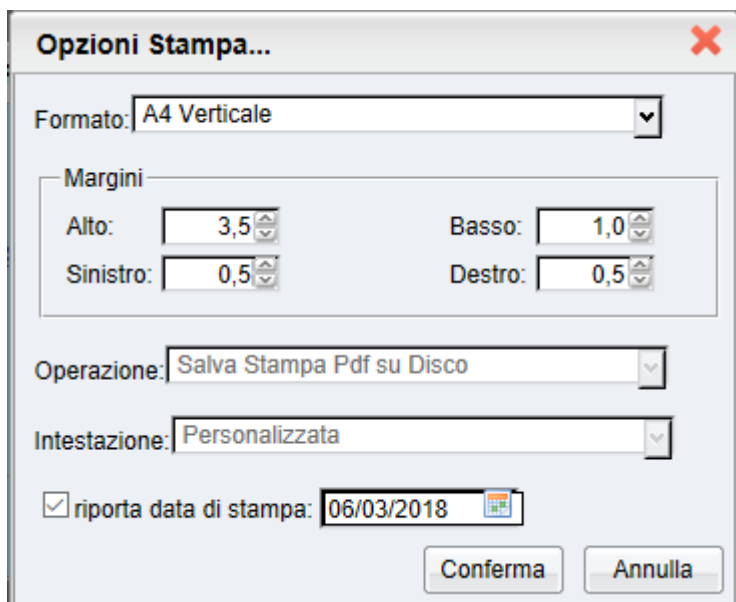


Cliccare il tasto conferma

- Cliccare su “stampa pagellino”



- Cliccare sul tasto “conferma”

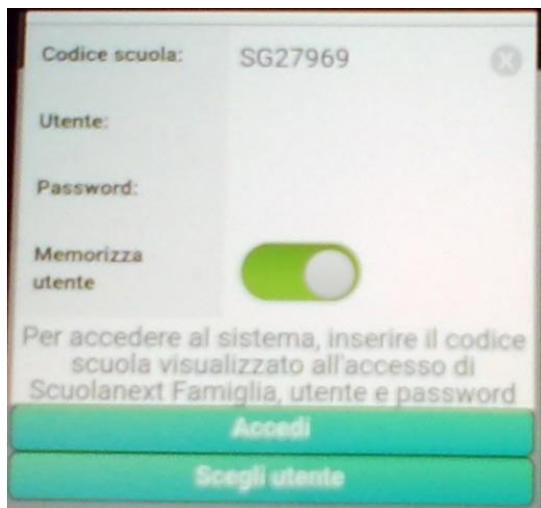


### *PROCEDURA DA CELLULARE*

- Entrare in “Play Store” e scaricare l’app “ ARGO didUP Famiglia”
- Accedere all’app dopo averla installata



- Inserire il codice scuola ( SG27969 )



Codice scuola: SG27969

Utente:

Password:

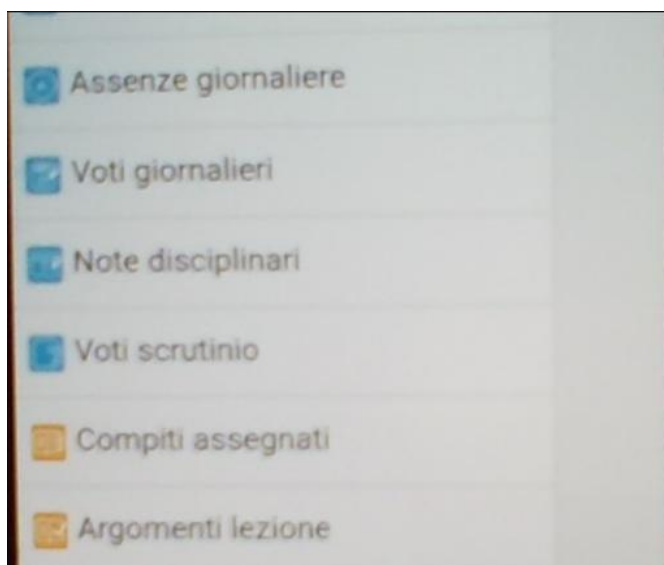
Memorizza utente

Per accedere al sistema, inserire il codice scuola visualizzato all'accesso di Scuolanext Famiglia, utente e password

Accedi

Scegli utente

- Inserire le proprie credenziali (*utente e password*) ed accedere
- Dal menù selezionare la sezione “Voti scrutinio”



- Selezionare il periodo di interesse (*1 PERIODO INTERMEDIO*)

